





















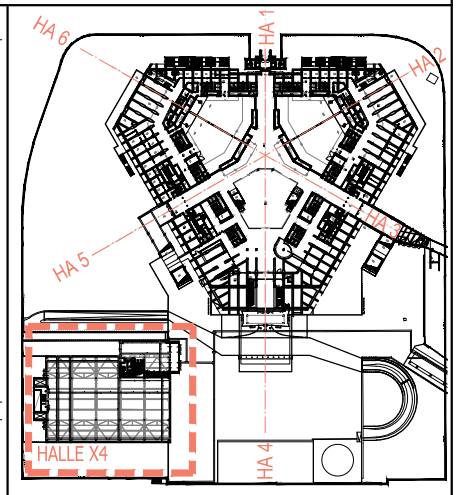
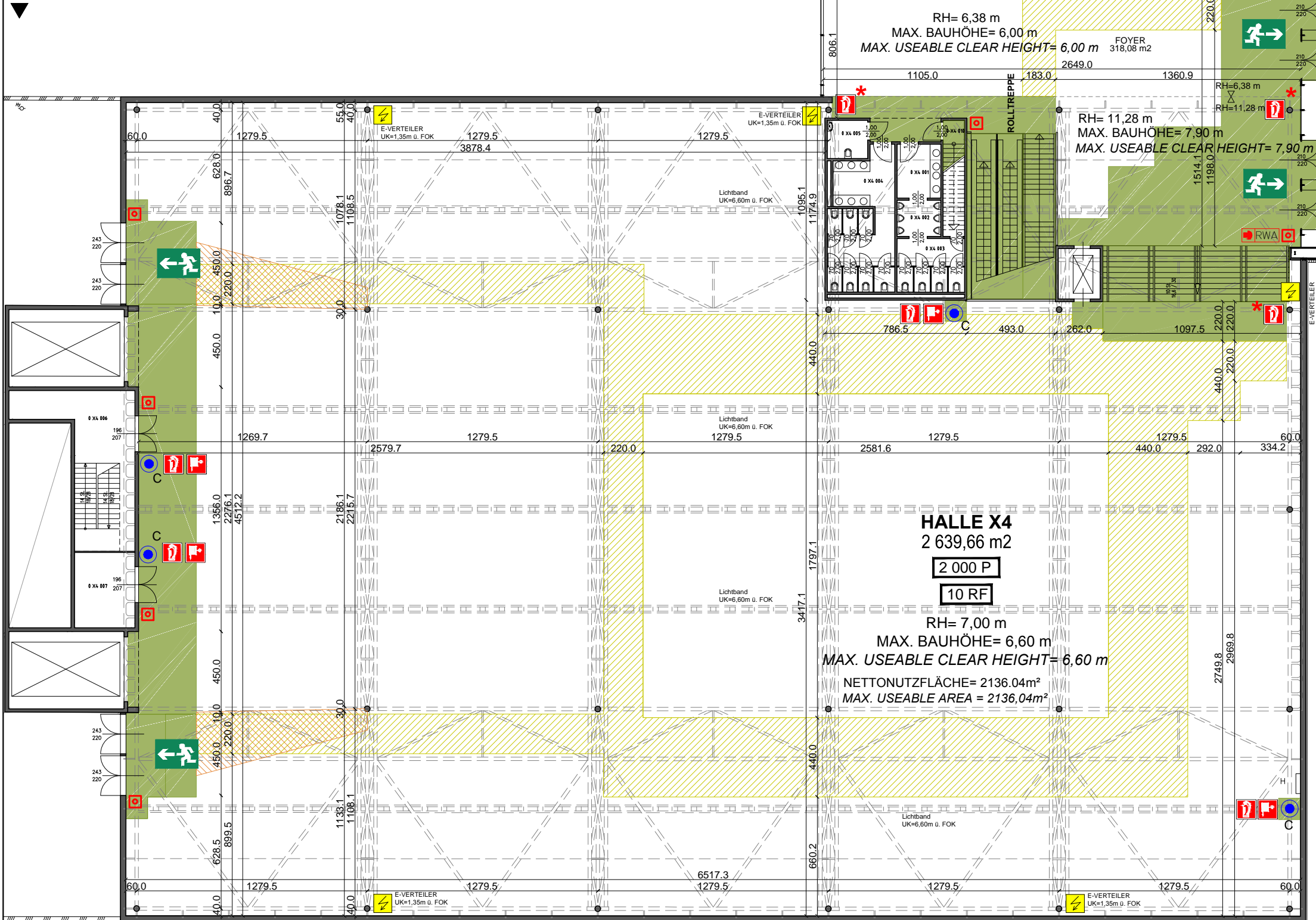


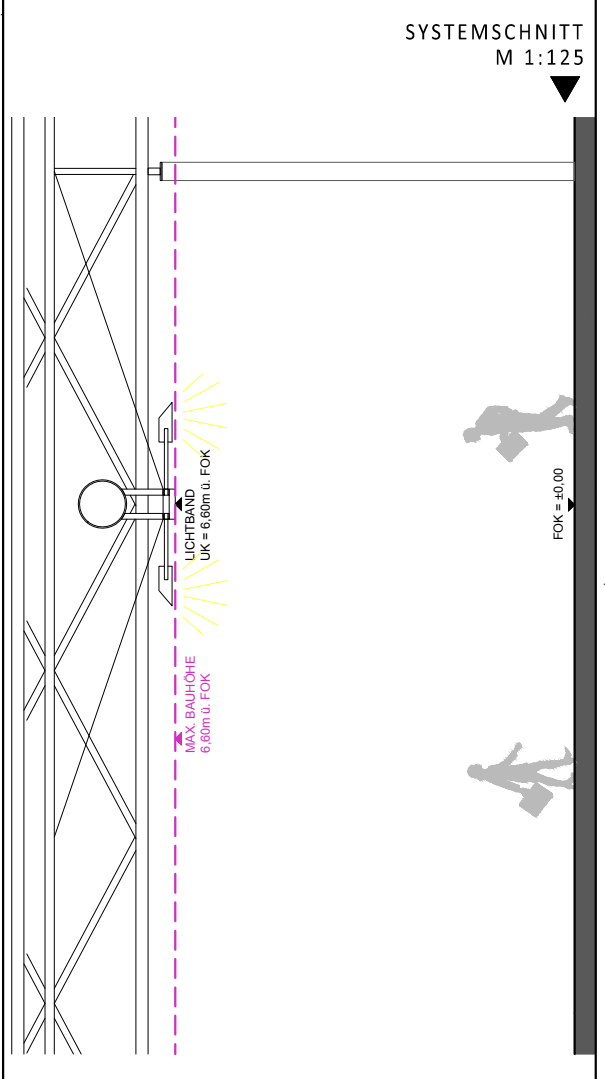
LEGENDE/ LEGEND

- | | | | |
|--|--|--|---|
|  BRV NACHSTRÖMÖFFNUNG
AIR VENT OPENING |  FEUERLÖSCHER
FIRE EXTINGUISHER |  HÄNGEVORRICHTUNG
HANGER |  FLÄCHE MIT HÖHENBEGRENZUNG
AREA WITH LIMITED HEIGHT |
|  DRUCKKNOPFMELDER
MANUAL CALL POINT |  FEUERLÖSCHER VARIABLEL
FIRE EXTINGUISHER VARIABLE |  ANSCHLUSS LUFT/ WASSER/ ABWASSER
CONNECTION TO AIR/ WATER SUPPLY/ WASTE WATER |  2 000 P
MAXIMAL ZULÄSSIGE PERSONENANZAHL
(inkl. Rollstuhlfahrer)
MAXIMUM PERMITTED NUMBER PF
PERSONS (incl. wheelchair users) |
|  RAUCH- UND WÄRMEABZUGANLAGE
SMOKE AND HEAT EXHAUST SYSTEM |  SCHLAUCHANSCHLUSS FÜR WANDHYDRANT
FIRE HOSE CONNECTION FOR WALL HYDRANT |  SPERRFLÄCHE
RESTRICTED AREA |  10 RF
BERÜCKSICHTIGTE ANZAHL ROLLSTUHLFAHRER
ALLOWED NUMBER OF WHEELCHAIR USERS |
|  AUSLÖSESTELLE FÜR RAUCH- UND WÄRMEABZUGANLAGE
MANUAL RELEASE POINT FOR THE SMOKE AND HEAT
EXHAUST SYSTEM |  C ● NASSE STEIGLEITUNG |  OPTIONALE VERKEHRSFLÄCHE (LAGE VERÄNDERBAR
UNTER EINHALTUNG DER BESTIMMUNGEN DES Wr. VG.,
Wr. VStättenG) |  RH
RAUMHÖHE
ROOM HEIGHT |
|  ELEKTROVERTEILER
DISTRIBUTION BOX |  C ○ TROCKENE STEIGLEITUNG |  FLUCHTWEG/ NOTAUSGANG
ESCAPE ROUTE/ EMERGENCY EXIT | |
|  NETZWERKANSCHLUSS
NETWORK ACCESS |  ○ HÄNGELEUCHE
PENDANT LAMP |  FLÄCHE MIT HÖHENBEGRENZUNG (zw. 3,35m und 3,90m)
AREA WITH LIMITED HEIGHT (to keep clear from 3,35m to 3,90m) | |

HALLE X4
M 1:250



SYSTEMSCHNITT
M 1:125



Dieser Plan ist nur mit ausdrücklicher Genehmigung des Urhebers vervielfältigbar! Schutzvermerk im Sinne des Urheberrechtes!

Pfad: Z:\01_Akustik\1612_ACV_Rahmenvertrag_EM02_Architektur\02_Auftrag_EM02\1612_1612_04_003_01_0.dwg

Projekt: 1612_ACV_Rahmenvertrag_EM02

Index / Datum: Basisdaten: Geometrische Vermessung ANGST ZT 28.02.2014; Fluchtwegsplanung FA_SECURELINE Datum 16.12.2016

CCC / 10.10.2016; Nettonutzflächenangabe, Adaptierung der Höhenbegrenzungsangaben

DDD / 16.12.2016; Druckknopfmelder 707/2 hinzugefügt (im Foyer, neben Fluchttür zum Windfang)

Planinhalt: Eventplan HALLE X4

1612_EM002_ST_004_0_DDD

16.12.2016

1/250

TIB/ XM

ST

WASAGASSE 7 1090 WIEN www.foam.co.at

TEL. +43-1-922 99 45 e-mail: office@foam.co.at

FOAM
ZT GMBH